



- 嵐電嵐山駅～嵐山天龍寺前／京福嵐山駅前バス停：目の前すぐ
- 嵐電嵐山駅～JR嵯峨嵐山駅（南口）：約700m（徒歩約9分）
- 嵐電嵐山駅～阪急嵐山駅：約800m（徒歩約10分）

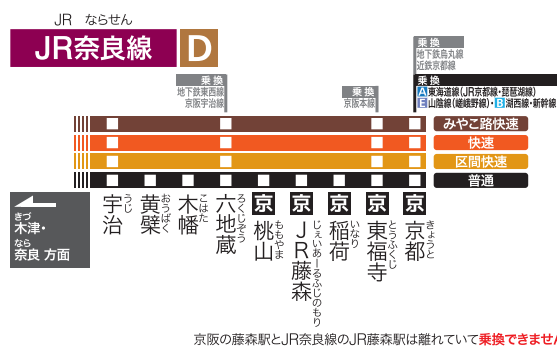
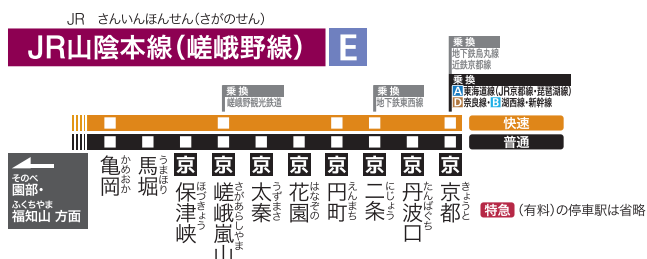
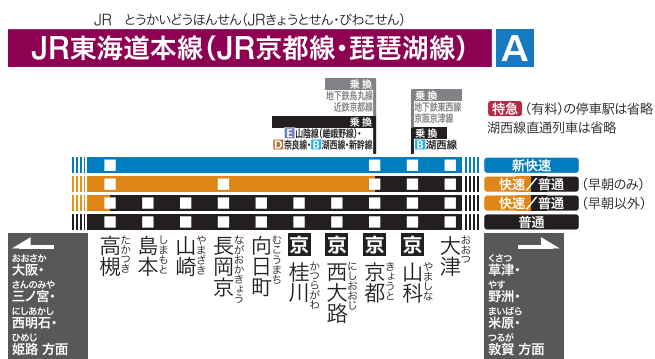


- 大覚寺バス停～大覚寺：目の前すぐ



- 嵐電太秦広隆寺駅～東映太秦映画村（正面口）：約500m（徒歩約6分）
- 太秦映画村道／常盤仲之町バス停～東映太秦映画村（正面口）：約400m（徒歩約5分）

京都市内の鉄道路線 ①



京 マークのついたJRの駅は「特定都区市内(京都市内)」の指定をされた市内駅です。行先欄に「京都市内」と書かれた乗車券は、市内駅のどの駅でも降りられます。(発駅欄に書かれている場合も、同様にどの駅からでも乗れます)

ただし、市内駅で途中下車することは出来ません(乗車券を回収されます)。例えば、「岡山→京都市内」の切符で嵯峨嵐山駅まで行きたい場合、京都駅で一旦途中下車して外に出ることは出来ません。新幹線で京都駅まで来た場合は、京都駅では外へ出る改札ではなく乗換改札を通過してはいけません。

発駅・着駅が特定都区市内になるのは、通常200kmを越える距離の乗車券で特定都区市内制度があるエリアの場合です。

運賃は中心駅(京都市内の場合京都駅)までからの距離で計算されます。